

***** - Sektör: ***** - E-bildirge Kullanıcı: ***** - Vergi No: *****

ŞİRKET ADI GİZLENMİŞTİR

Rapor Tarihi: 9 Nisan 2018 Pazartesi

Kursis Danışmanlık tarafından hazırlanan; bugüne kadar yararlanmadığınız istihdam teşvikleriyle ilgili verimlilik raporunuzun detayları aşağıdadır. Bu teşviklerden kayıpsız ve hatasız şekilde yararlanmak **uzmanlık** gerektirmektedir. Bu nedenledir ki; hizmet verdiğimiz şirketler **maksimum tasarruf** ve **sıfır risk** için Kursis'i tercih ettiler. Kursis size tasarruf sağlamadığında sizden **hiçbir ücret talep etmez**; Kursis'ten aldığınız teşvik hesaplama hizmeti için hiçbir ek maliyetiniz olmaz.

Biz, istihdam teşvikleriyle ilgili gerekli mevzuatı sürekli takip ederek, şirketinizin **prim giderlerini minimize etmek** için varız.

ÖNEMLİ HATIRLATMA Aşağıda toplam tutarları verilmiş eksik teşvik tutarınızı tahsil etmeniz mümkündür. Tahsil edilebilir toplam tutar, raporun üretildiği gün için geçerlidir. Çalışan ya da ayrılmış personellerinizin tahsilat belgelerinin, şirketinizden önce ya da sonra çalıştıkları herhangi bir şirket tarafından üretilmesi durumunda ilgili personellerle ilgili hakkınızı kaybedersiniz. Belgelerin geç üretilmesi sebebiyle oluşacak kaybı gözönünde bulundurmanızı önemle hatırlatırız.



RAPOR ARALIĞI
09/2011 - 02/2018 (69 ay)

MEVCUT TASARRUF
%10,40 1.372.431,97₺

DOĞRU TASARRUF
%13,96 1.843.102,68₺

KAYIP / EKSİK TASARRUF
%25,54 470.670,71₺

TAHSİL EDİLEBİLİR TUTAR
470.670,71₺

TEŞVİK ALINMAMIŞ
Personelin %20,2

TOPLAM PEK
13.200.709,63₺

HATALI İŞLEM MALİYETİ
0,00₺

TOPLAM MALİYET
470.670,71₺

İŞ GÜCÜ KAYBI
67.852 SAAT

201109 - 201802 arasında teşvik alabilir personellerin toplam primi **13.200.709,63₺** olarak hesaplandı. Teşvikli personellerin maliyetinden ettiğiniz tasarruf **1.372.431,97₺** oldu. Fazladan maliyetiniz **470.670,71₺**. Eksik teşvikleriniz sebebiyle toplamda 67.852 saatlik iş gücü kaybına uğradınız. Teşviklerden verimli bir şekilde yararlanmadığınız için, 201109 tarihinden bu yana hakkınız olan toplam indirimin **%25,54**'lik kısmını almadınız.

Hakkınız olmasına rağmen almadığınız **470.670,71₺'nin tamamını geri almanız da mümkün**. Ancak bunun için 201109 - 201802 tarih aralıklarında personellerle ilgili bazı evrakların düzenlenmesi gerekmektedir.

2018 ÖZETİ	% 26.1
EKSİK TUTAR	49.086,52₺

2017 ÖZETİ	% 35.2
EKSİK TUTAR	293.712,10₺

2016 ÖZETİ	% 11.9
EKSİK TUTAR	35.693,68₺

2015 ÖZETİ	% 8.5
EKSİK TUTAR	13.861,85₺

2014 ÖZETİ	% 5.1
EKSİK TUTAR	6.701,16₺

2013 ÖZETİ	% 31.8
EKSİK TUTAR	64.977,36₺

2012 ÖZETİ	% 32.0
EKSİK TUTAR	6.106,20₺

2011 ÖZETİ	% 23.9
EKSİK TUTAR	531,84₺

NE YAPTIK?

Bizimle çalışmayı tercih eden müşterilerimiz Şubat ayında 5.161.816,24₺ tasarruf sağladı.

SEKTÖRÜN EN İYİSİYİZ!

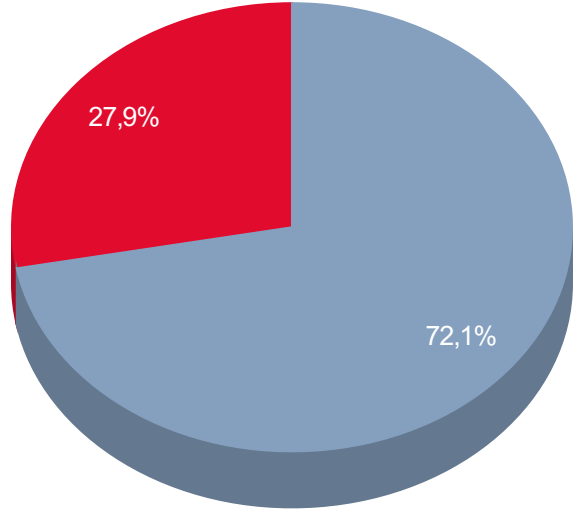
En doğru raporları üretiyor, en verimli hesaplamaları yapıyor ve hatamızdan kaynaklanan cezaları üstleniyoruz!

SABİT ÜCRET YOK

Size kazandırmadığımız sürece hizmet bedeli almıyoruz.

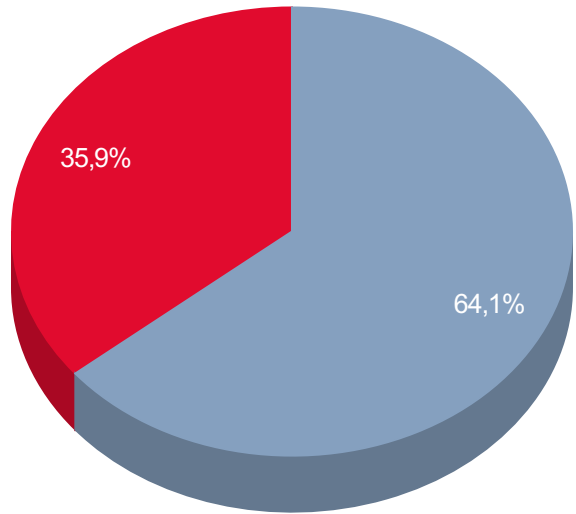
2011 - 2018 ARASI ALINAN VE EKSİK TEŞVİK TOPLAMLARI

ALINAN TEŞVİK (13724... EKSİK TEŞVİK (531947...



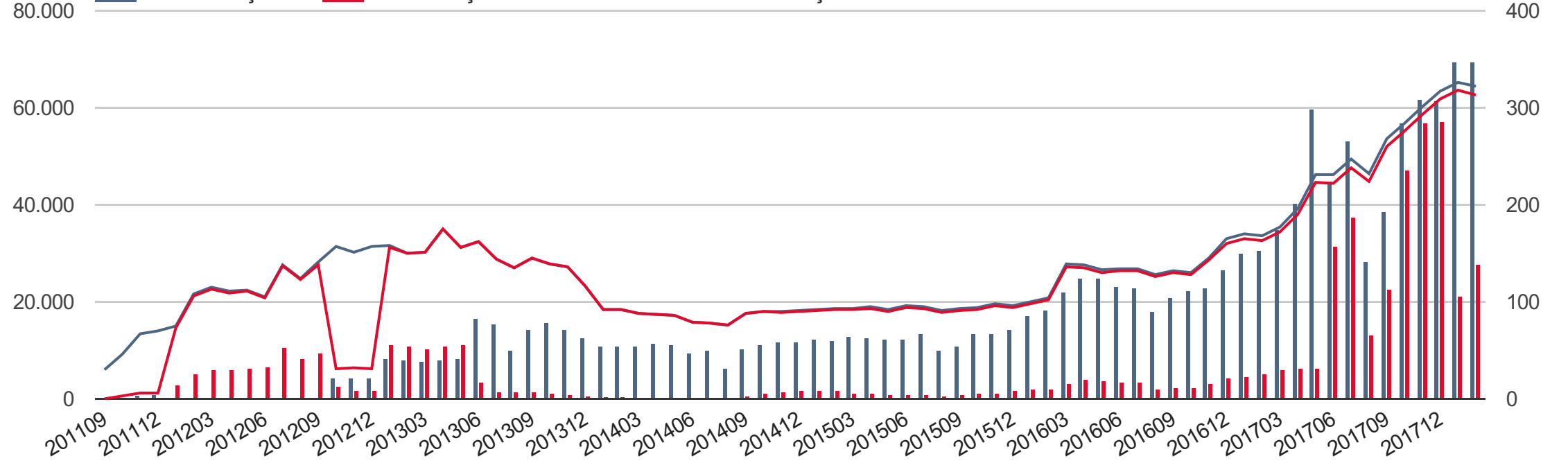
201704 - 201802 ARASI ALINAN VE EKSİK TEŞVİK TOPLAMLARI

ALINAN TEŞVİK (58359... EKSİK TEŞVİK (327104...



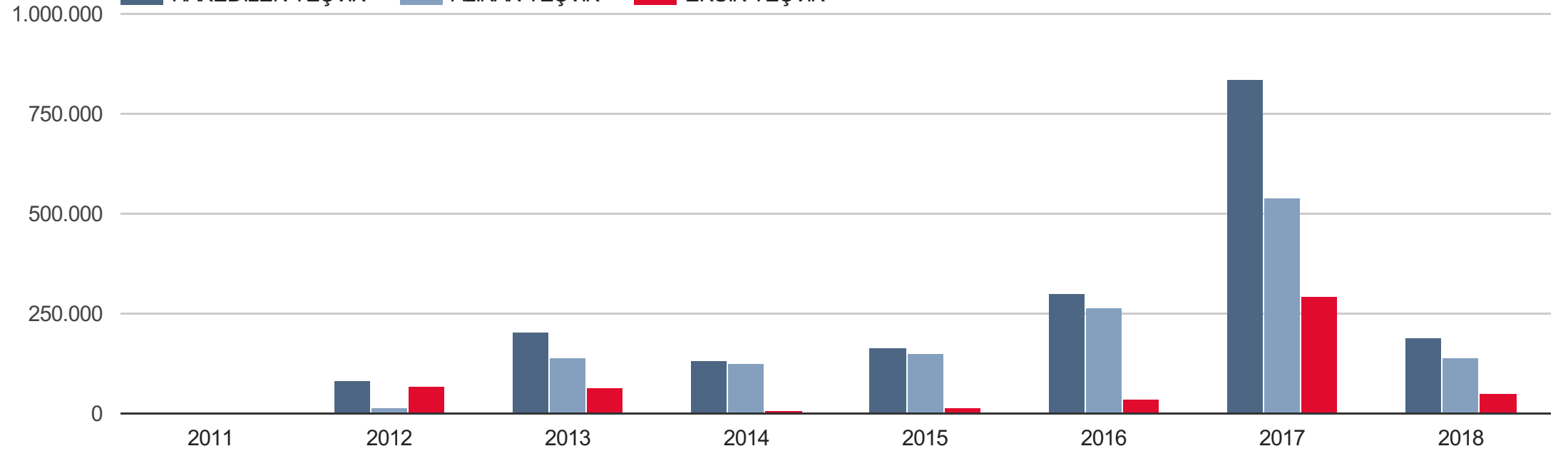
201109 - 201802 ARASI ALINAN VE EKSİK TEŞVİK TOPLAMLARI

ALINAN TEŞVİK EKSİK TEŞVİK PERSONEL TEŞVİK HAKEDEN



2011 - 2018 ARASI ALINAN VE EKSİK TEŞVİK TOPLAMLARI

HAKEDİLEN TEŞVİK ALINAN TEŞVİK EKSİK TEŞVİK



NE YAPTIK?

Bizimle çalışmayı tercih eden müşterilerimiz Şubat ayında 5.161.816,24₺ tasarruf sağladı.

SEKTÖRÜN EN İYİSİYİZ!

En doğru raporları üretiliyor, en verimli hesaplamaları yapıyor ve hatamızdan kaynaklanan cezaları üstleniyoruz!

SABİT ÜCRET YOK

Size kazandırmadığımız sürece hizmet bedeli almıyoruz.

***** /***** - Sektör: ***** - E-bildirge Kullanıcı: ***** - Vergi No: *****

Rapor Tarihi: 9 Nisan 2018 Pazartesi

TOPLAM			TOPLAM PEK	ALINAN TEŞVİK	OLMASI GEREKEN TEŞVİK	EKSİK TEŞVİK	ORAN	TAHSİL EDİLEBİLİR	YERSİZ ALAN	YERSİZ TUTAR	GECİKME FAİZİ	YERSİZ KAYIP	MALİYET		
			14.013.812,50₺	1.372.431,97₺	1.904.379,77₺	531.947,80₺	%27,93	470.670,71₺	0	0,00₺	0,00₺	0,00₺	531.947,80₺		
BORÇ OLAN AYLAR SEBEBİYLE ALINAMAYACAK TUTAR						EKSİK TEŞVİK									
						-61.277,09₺									
2018	PERS.	HAK EDEN	TOPLAM PEK	ALINAN TEŞVİK	OLMASI GEREKEN TEŞVİK	EKSİK TEŞVİK	ORAN	TAHSİL EDİLEBİLİR	YERSİZ ALAN	YERSİZ TUTAR	GECİKME FAİZİ	YERSİZ KAYIP	MALİYET	ASGARİ ÜCRET GÜNLÜK	İŞ KAYBI xSAAT
02 - Şubat	322	313	661.379,70₺	69.486,18₺	97.299,18₺	27.813,00₺	%28,59	27.813,00₺	0	0,00₺	0,00₺	0,00₺	27.813,00₺	67,65₺	3083
01 - Ocak	326	318	639.626,74₺	69.321,36₺	90.594,88₺	21.273,52₺	%23,48	21.273,52₺	0	0,00₺	0,00₺	0,00₺	21.273,52₺	67,65₺	2358

2018 YILI SONUÇ DEĞERLENDİRMESİ

Yıl genelinde 49.086,52₺ zararınız olmuş. Yıl genelinde, teşvik alabilir olan 631 personel için toplam prime esas kazanç 1.301.006,44₺.

Teşvikler doğru alınmış olsaydı bu maliyet 187.894,06₺ az olacaktı.

Hakkınız olan indirim ve teşviklerin 138.807,54₺'sini almışsınız.

TEŞVİKLERİN AY AY İSABET ETTİĞİ PERSONEL SAYILARININ DEĞERLENDİRİLMESİ

KURSİS, bölgesel ve kota bazlı yatırım teşviklerinizi de en verimli şekilde düzenler. Bu tabloda bu bilgilere yer verilmemiştir. Brüt Fark, bulunan teşvikli personelin hali hazırda aldığı 5510, bölgesel vb. indirimlerin dahil edilmiş toplamıdır.

	687/1687 TEŞVİK DAĞILIMI				6111 TEŞVİK DAĞILIMI				6645 TEŞVİK DAĞILIMI				BRÜT FARK	TAHSİL EDİLEBİLİR
	ŞİRKETİNİZ	KURSİS	ŞİRKETİNİZ	KURSİS	ŞİRKETİNİZ	KURSİS	ŞİRKETİNİZ	KURSİS						
02 - Şubat	0	0,00₺	0	0,00₺	0	0,00₺	86	37.339,72₺	0	0,00₺	0	0,00₺	37.339,72₺	27.813,00₺
01 - Ocak	0	0,00₺	0	0,00₺	0	0,00₺	73	28.579,76₺	0	0,00₺	0	0,00₺	28.579,76₺	21.273,52₺
TOPLAM	0	0,00₺	0	0,00₺	0	0,00₺	159	65.919,48₺	0	0,00₺	0	0,00₺	65.919,48₺	49.086,52₺

***** ŞİRKET ADI GİZLENMİŞTİR

*****/***** - Sektör: ***** - E-bildirge Kullanıcı: ***** - Vergi No: *****

Rapor Tarihi: 9 Nisan 2018 Pazartesi

2017	PERS.	HAK EDEN	TOPLAM PEK 4.923.079,38₺	ALINAN TEŞVİK 540.383,15₺	OLMASI GEREKEN TEŞVİK 834.095,25₺	EKSİK TEŞVİK 293.712,10₺	ORAN %35,21	TAHSİL EDİLEBİLİR 293.712,10₺	YERSİZ ALAN 0	YERSİZ TUTAR 0,00₺	GEÇİKME FAİZİ 0,00₺	YERSİZ KAYIP 0,00₺	MALİYET 293.712,10₺	ASGARİ ÜCRET GÜNLÜK	İŞ KAYBI xSAAT
12 - Aralık	317	309	581.023,05₺	61.478,99₺	118.500,27₺	57.021,28₺	%48,12	57.021,28₺	0	0,00₺	0,00₺	0,00₺	57.021,28₺	59,25₺	7218
11 - Kasım	301	293	597.261,51₺	61.602,11₺	118.474,37₺	56.872,26₺	%48,00	56.872,26₺	0	0,00₺	0,00₺	0,00₺	56.872,26₺	59,25₺	7199
10 - Ekim	284	276	527.256,56₺	56.944,74₺	104.074,53₺	47.129,79₺	%45,28	47.129,79₺	0	0,00₺	0,00₺	0,00₺	47.129,79₺	59,25₺	5966
09 - Eylül	268	260	350.983,93₺	38.506,47₺	61.023,59₺	22.517,12₺	%36,90	22.517,12₺	0	0,00₺	0,00₺	0,00₺	22.517,12₺	59,25₺	2850
08 - Ağustos	232	224	300.574,59₺	28.354,40₺	41.612,89₺	13.258,49₺	%31,86	13.258,49₺	0	0,00₺	0,00₺	0,00₺	13.258,49₺	59,25₺	1678
07 - Temmuz	247	238	481.799,93₺	53.083,14₺	90.568,59₺	37.485,45₺	%41,39	37.485,45₺	0	0,00₺	0,00₺	0,00₺	37.485,45₺	59,25₺	4745
06 - Haziran	231	222	391.127,29₺	44.885,29₺	76.182,07₺	31.296,78₺	%41,08	31.296,78₺	0	0,00₺	0,00₺	0,00₺	31.296,78₺	59,25₺	3962
05 - Mayıs	231	223	447.503,69₺	59.621,57₺	65.787,72₺	6.166,15₺	%9,37	6.166,15₺	0	0,00₺	0,00₺	0,00₺	6.166,15₺	59,25₺	781
04 - Nisan	196	190	338.996,98₺	40.307,27₺	46.577,4₺	6.270,20₺	%13,46	6.270,20₺	0	0,00₺	0,00₺	0,00₺	6.270,20₺	59,25₺	794
03 - Mart	177	172	336.020,14₺	34.931,44₺	40.944,34₺	6.012,90₺	%14,69	6.012,90₺	0	0,00₺	0,00₺	0,00₺	6.012,90₺	59,25₺	761
02 - Şubat	168	163	289.054,16₺	30.599,70₺	35.743,84₺	5.144,14₺	%14,39	5.144,14₺	0	0,00₺	0,00₺	0,00₺	5.144,14₺	59,25₺	651
01 - Ocak	170	165	281.477,55₺	30.068,03₺	34.605,57₺	4.537,54₺	%13,11	4.537,54₺	0	0,00₺	0,00₺	0,00₺	4.537,54₺	59,25₺	574

2017 YILI SONUÇ DEĞERLENDİRMESİ

Yıl genelinde 293.712,10₺ zararınız olmuş. Yıl genelinde, teşvik alabilir olan 2735 personel için toplam prime esas kazanç 4.923.079,38₺.

Teşvikler doğru alınmış olsaydı bu maliyet 834.095,25₺ az olacaktı.

Hakkınız olan indirim ve teşviklerin 540.383,15₺'sini almışsınız.

TEŞVİKLERİN AY AY İSABET ETTİĞİ PERSONEL SAYILARININ DEĞERLENDİRİLMESİ

KURSİS, bölgesel ve kota bazlı yatırım teşviklerinizi de en verimli şekilde düzenler. Bu tabloda bu bilgilere yer verilmemiştir. Brüt Fark, bulunan teşvikli personelin hali hazırda aldığı 5510, bölgesel vb. indirimlerin dahil edilmiş toplamıdır.

	687/1687 TEŞVİK DAĞILIMI				6111 TEŞVİK DAĞILIMI				6645 TEŞVİK DAĞILIMI				BRÜT FARK	TAHSİL EDİLEBİLİR
	ŞİRKETİNİZ	KURSİS	ŞİRKETİNİZ	KURSİS	ŞİRKETİNİZ	KURSİS	ŞİRKETİNİZ	KURSİS						
12 - Aralık	0	0,00₺	110	65.704,54₺	0	0,00₺	22	8.895,76₺	0	0,00₺	0	0,00₺	74.600,30₺	57.021,28₺
11 - Kasım	0	0,00₺	109	63.260,34₺	0	0,00₺	23	10.080,05₺	0	0,00₺	0	0,00₺	73.340,39₺	56.872,26₺
10 - Ekim	0	0,00₺	94	54.461,22₺	0	0,00₺	24	9.773,78₺	0	0,00₺	0	0,00₺	64.235,00₺	47.129,79₺
09 - Eylül	0	0,00₺	76	29.374,84₺	0	0,00₺	25	7.694,02₺	0	0,00₺	0	0,00₺	37.068,86₺	22.517,12₺
08 - Ağustos	0	0,00₺	56	15.776,20₺	0	0,00₺	26	7.839,61₺	0	0,00₺	0	0,00₺	23.615,81₺	13.258,49₺
07 - Temmuz	0	0,00₺	63	36.840,76₺	0	0,00₺	26	11.617,79₺	0	0,00₺	0	0,00₺	48.458,55₺	37.485,45₺
06 - Haziran	0	0,00₺	50	30.330,30₺	0	0,00₺	24	8.831,80₺	0	0,00₺	0	0,00₺	39.162,10₺	31.296,78₺
05 - Mayıs	43	23.819,84₺	47	24.908,62₺	0	0,00₺	25	10.719,18₺	0	0,00₺	0	0,00₺	11.807,96₺	6.166,15₺
04 - Nisan	19	7.488,14₺	24	9.910,12₺	0	0,00₺	27	9.662,46₺	0	0,00₺	0	0,00₺	12.084,44₺	6.270,20₺
03 - Mart	2	1.133,22₺	5	2.288,66₺	0	0,00₺	26	10.552,60₺	0	0,00₺	0	0,00₺	11.708,04₺	6.012,90₺
02 - Şubat	0	0,00₺	2	1.177,66₺	0	0,00₺	26	9.186,89₺	0	0,00₺	0	0,00₺	10.364,55₺	5.144,14₺
01 - Ocak	0	0,00₺	0	0,00₺	0	0,00₺	27	9.687,51₺	0	0,00₺	0	0,00₺	9.687,51₺	4.537,54₺
TOPLAM	64	32.441,20₺	636	334.033,26₺	0	0,00₺	301	114.541,45₺	0	0,00₺	0	0,00₺	416.133,51₺	293.712,10₺

***** ŞİRKET ADI GİZLENMİŞTİR

*****/***** - Sektör: ***** - E-bildirge Kullanıcı: ***** - Vergi No: *****

Rapor Tarihi: 9 Nisan 2018 Pazartesi

2016	PERS.	HAK EDEN	TOPLAM PEK 2.515.787,66₺	ALINAN TEŞVİK 263.711,88₺	OLMASI GEREKEN TEŞVİK 299.405,56₺	EKSİK TEŞVİK 35.693,68₺	ORAN %11,92	TAHSİL EDİLEBİLİR 35.693,68₺	YERSİZ ALAN 0	YERSİZ TUTAR 0,00₺	GECİKME FAİZİ 0,00₺	YERSİZ KAYIP 0,00₺	MALİYET 35.693,68₺	ASGARİ ÜCRET GÜNLÜK	İŞ KAYBI xSAAT
12 - Aralık	165	160	260.290,54₺	26.630,34₺	30.855,19₺	4.224,85₺	%13,69	4.224,85₺	0	0,00₺	0,00₺	0,00₺	4.224,85₺	54,90₺	577
11 - Kasım	145	143	222.872,42₺	22.904,86₺	25.913,33₺	3.008,47₺	%11,61	3.008,47₺	0	0,00₺	0,00₺	0,00₺	3.008,47₺	54,90₺	411
10 - Ekim	130	128	213.994,00₺	22.283,08₺	24.697,57₺	2.414,49₺	%9,78	2.414,49₺	0	0,00₺	0,00₺	0,00₺	2.414,49₺	54,90₺	330
09 - Eylül	132	130	194.229,29₺	20.764,11₺	23.171,84₺	2.407,73₺	%10,39	2.407,73₺	0	0,00₺	0,00₺	0,00₺	2.407,73₺	54,90₺	329
08 - Ağustos	128	126	168.765,74₺	18.063,46₺	20.013,18₺	1.949,72₺	%9,74	1.949,72₺	0	0,00₺	0,00₺	0,00₺	1.949,72₺	54,90₺	266
07 - Temmuz	134	132	214.589,87₺	22.781,43₺	26.226,27₺	3.444,84₺	%13,14	3.444,84₺	0	0,00₺	0,00₺	0,00₺	3.444,84₺	54,90₺	471
06 - Haziran	134	132	217.713,71₺	23.096,59₺	26.502,53₺	3.405,94₺	%12,85	3.405,94₺	0	0,00₺	0,00₺	0,00₺	3.405,94₺	54,90₺	465
05 - Mayıs	133	130	248.316,33₺	24.956,12₺	28.720,86₺	3.764,74₺	%13,11	3.764,74₺	0	0,00₺	0,00₺	0,00₺	3.764,74₺	54,90₺	514
04 - Nisan	138	135	237.303,13₺	24.767,81₺	28.811,04₺	4.043,23₺	%14,03	4.043,23₺	0	0,00₺	0,00₺	0,00₺	4.043,23₺	54,90₺	552
03 - Mart	139	136	206.177,85₺	21.982,89₺	25.098,06₺	3.115,17₺	%12,41	3.115,17₺	0	0,00₺	0,00₺	0,00₺	3.115,17₺	54,90₺	426
02 - Şubat	104	102	172.259,08₺	18.356,67₺	20.370,34₺	2.013,67₺	%9,89	2.013,67₺	0	0,00₺	0,00₺	0,00₺	2.013,67₺	54,90₺	275
01 - Ocak	100	98	159.275,70₺	17.124,52₺	19.025,35₺	1.900,83₺	%9,99	1.900,83₺	0	0,00₺	0,00₺	0,00₺	1.900,83₺	54,90₺	260

2016 YILI SONUÇ DEĞERLENDİRMESİ

Yıl genelinde 35.693,68₺ zararınız olmuş. Yıl genelinde, teşvik alabilir olan 1552 personel için toplam prime esas kazanç 2.515.787,66₺.

Teşvikler doğru alınmış olsaydı bu maliyet 299.405,56₺ az olacaktı.

Hakkınız olan indirim ve teşviklerin 263.711,88₺'sini almışsınız.

TEŞVİKLERİN AY AY İSABET ETTİĞİ PERSONEL SAYILARININ DEĞERLENDİRİLMESİ

KURSİS, bölgesel ve kota bazlı yatırım teşviklerinizi de en verimli şekilde düzenler. Bu tabloda bu bilgilere yer verilmemiştir. Brüt Fark, bulunan teşvikli personelin hali hazırda aldığı 5510, bölgesel vb. indirimlerin dahil edilmiş toplamıdır.

	687/1687 TEŞVİK DAĞILIMI				6111 TEŞVİK DAĞILIMI				6645 TEŞVİK DAĞILIMI				BRÜT FARK	TAHSİL EDİLEBİLİR
	ŞİRKETİNİZ	KURSİS	ŞİRKETİNİZ	KURSİS	ŞİRKETİNİZ	KURSİS	ŞİRKETİNİZ	KURSİS						
12 - Aralık	0	0,00₺	0	0,00₺	0	0,00₺	29	8.646,03₺	0	0,00₺	0	0,00₺	8.646,03₺	4.224,85₺
11 - Kasım	0	0,00₺	0	0,00₺	0	0,00₺	19	6.240,00₺	0	0,00₺	0	0,00₺	6.240,00₺	3.008,47₺
10 - Ekim	0	0,00₺	0	0,00₺	0	0,00₺	15	5.127,72₺	0	0,00₺	0	0,00₺	5.127,72₺	2.414,49₺
09 - Eylül	0	0,00₺	0	0,00₺	0	0,00₺	18	5.179,68₺	0	0,00₺	0	0,00₺	5.179,68₺	2.407,73₺
08 - Ağustos	0	0,00₺	0	0,00₺	0	0,00₺	20	4.164,48₺	0	0,00₺	0	0,00₺	4.164,48₺	1.949,72₺
07 - Temmuz	0	0,00₺	0	0,00₺	0	0,00₺	23	7.270,25₺	0	0,00₺	0	0,00₺	7.270,25₺	3.444,84₺
06 - Haziran	0	0,00₺	0	0,00₺	0	0,00₺	24	7.088,09₺	0	0,00₺	0	0,00₺	7.088,09₺	3.405,94₺
05 - Mayıs	0	0,00₺	0	0,00₺	0	0,00₺	21	7.479,84₺	0	0,00₺	0	0,00₺	7.479,84₺	3.764,74₺
04 - Nisan	0	0,00₺	0	0,00₺	0	0,00₺	24	8.279,50₺	0	0,00₺	0	0,00₺	8.279,50₺	4.043,23₺
03 - Mart	0	0,00₺	0	0,00₺	0	0,00₺	23	6.603,30₺	0	0,00₺	0	0,00₺	6.603,30₺	3.115,17₺
02 - Şubat	0	0,00₺	0	0,00₺	0	0,00₺	13	4.275,19₺	0	0,00₺	0	0,00₺	4.275,19₺	2.013,67₺
01 - Ocak	0	0,00₺	0	0,00₺	0	0,00₺	14	4.073,68₺	0	0,00₺	0	0,00₺	4.073,68₺	1.900,83₺
TOPLAM	0	0,00₺	0	0,00₺	0	0,00₺	243	74.427,76₺	0	0,00₺	0	0,00₺	74.427,76₺	35.693,68₺

***** ŞİRKET ADI GİZLENMİŞTİR

*****/***** - Sektör: ***** - E-bildirge Kullanıcı: ***** - Vergi No: *****

Rapor Tarihi: 9 Nisan 2018 Pazartesi

2015	PERS.	HAK EDEN	TOPLAM PEK 1.454.298,72₺	ALINAN TEŞVİK 150.094,79₺	OLMASI GEREKEN TEŞVİK 163.956,64₺	EKSİK TEŞVİK 13.861,85₺	ORAN %8,45	TAHSİL EDİLEBİLİR 13.861,85₺	YERSİZ ALAN 0	YERSİZ TUTAR 0,00₺	GEÇİKME FAİZİ 0,00₺	YERSİZ KAYIP 0,00₺	MALİYET 13.861,85₺	ASGARİ ÜCRET GÜNLÜK	İŞ KAYBI xSAAT
12 - Aralık	96	94	144.817,07₺	14.367,36₺	16.057,19₺	1.689,83₺	%10,52	1.689,83₺	0	0,00₺	0,00₺	0,00₺	1.689,83₺	42,45₺	299
11 - Kasım	98	96	133.263,29₺	13.509,51₺	14.788,95₺	1.279,44₺	%8,65	1.279,44₺	0	0,00₺	0,00₺	0,00₺	1.279,44₺	42,45₺	226
10 - Ekim	94	92	133.699,01₺	13.429,20₺	14.467,41₺	1.038,21₺	%7,18	1.038,21₺	0	0,00₺	0,00₺	0,00₺	1.038,21₺	42,45₺	183
09 - Eylül	93	91	103.157,47₺	10.884,04₺	11.612,39₺	728,35₺	%6,27	728,35₺	0	0,00₺	0,00₺	0,00₺	728,35₺	42,45₺	129
08 - Ağustos	91	89	94.773,86₺	9.979,02₺	10.489,35₺	510,33₺	%4,87	510,33₺	0	0,00₺	0,00₺	0,00₺	510,33₺	42,45₺	90
07 - Temmuz	95	93	129.309,14₺	13.400,91₺	14.323,53₺	922,62₺	%6,44	922,62₺	0	0,00₺	0,00₺	0,00₺	922,62₺	42,45₺	163
06 - Haziran	96	94	117.692,60₺	12.271,84₺	13.104,42₺	832,58₺	%6,35	832,58₺	0	0,00₺	0,00₺	0,00₺	832,58₺	40,05₺	156
05 - Mayıs	92	90	119.363,09₺	12.254,40₺	13.137,77₺	883,37₺	%6,72	883,37₺	0	0,00₺	0,00₺	0,00₺	883,37₺	40,05₺	165
04 - Nisan	95	93	123.384,80₺	12.677,66₺	13.936,14₺	1.258,48₺	%9,03	1.258,48₺	0	0,00₺	0,00₺	0,00₺	1.258,48₺	40,05₺	236
03 - Mart	93	92	126.630,09₺	12.956,05₺	14.146,79₺	1.190,74₺	%8,42	1.190,74₺	0	0,00₺	0,00₺	0,00₺	1.190,74₺	40,05₺	223
02 - Şubat	93	92	112.857,79₺	12.013,08₺	13.811,19₺	1.798,11₺	%13,02	1.798,11₺	0	0,00₺	0,00₺	0,00₺	1.798,11₺	40,05₺	337
01 - Ocak	92	91	115.350,51₺	12.351,72₺	14.081,51₺	1.729,79₺	%12,28	1.729,79₺	0	0,00₺	0,00₺	0,00₺	1.729,79₺	40,05₺	324

2015 YILI SONUÇ DEĞERLENDİRMESİ

Yıl genelinde 13.861,85₺ zararınız olmuş. Yıl genelinde, teşvik alabilir olan 1107 personel için toplam prime esas kazanç 1.454.298,72₺.

Teşvikler doğru alınmış olsaydı bu maliyet 163.956,64₺ az olacaktı.

Hakkınız olan indirim ve teşviklerin 150.094,79₺'sini almışsınız.

TEŞVİKLERİN AY AY İSABET ETTİĞİ PERSONEL SAYILARININ DEĞERLENDİRİLMESİ

KURŞİS, bölgesel ve kota bazlı yatırım teşviklerinizi de en verimli şekilde düzenler. Bu tabloda bu bilgilere yer verilmemiştir. Brüt Fark, bulunan teşvikli personelin hali hazırda aldığı 5510, bölgesel vb. indirimlerin dahil edilmiş toplamıdır.

	687/1687 TEŞVİK DAĞILIMI				6111 TEŞVİK DAĞILIMI				6645 TEŞVİK DAĞILIMI				BRÜT FARK	TAHSİL EDİLEBİLİR
	ŞİRKETİNİZ	KURŞİS	ŞİRKETİNİZ	KURŞİS	ŞİRKETİNİZ	KURŞİS	ŞİRKETİNİZ	KURŞİS						
12 - Aralık	0	0,00₺	0	0,00₺	0	0,00₺	12	3.424,04₺	0	0,00₺	0	0,00₺	3.424,04₺	1.689,83₺
11 - Kasım	0	0,00₺	0	0,00₺	0	0,00₺	11	2.594,95₺	0	0,00₺	0	0,00₺	2.594,95₺	1.279,44₺
10 - Ekim	0	0,00₺	0	0,00₺	0	0,00₺	7	2.080,52₺	0	0,00₺	0	0,00₺	2.080,52₺	1.038,21₺
09 - Eylül	0	0,00₺	0	0,00₺	0	0,00₺	7	1.562,93₺	0	0,00₺	0	0,00₺	1.562,93₺	728,35₺
08 - Ağustos	0	0,00₺	0	0,00₺	0	0,00₺	6	1.092,66₺	0	0,00₺	0	0,00₺	1.092,66₺	510,33₺
07 - Temmuz	0	0,00₺	0	0,00₺	0	0,00₺	7	1.920,90₺	0	0,00₺	0	0,00₺	1.920,90₺	922,62₺
06 - Haziran	0	0,00₺	0	0,00₺	0	0,00₺	7	1.746,31₺	0	0,00₺	0	0,00₺	1.746,31₺	832,58₺
05 - Mayıs	0	0,00₺	0	0,00₺	0	0,00₺	7	1.826,19₺	0	0,00₺	0	0,00₺	1.826,19₺	883,37₺
04 - Nisan	0	0,00₺	0	0,00₺	0	0,00₺	8	2.417,64₺	0	0,00₺	0	0,00₺	2.417,64₺	1.258,48₺
03 - Mart	0	0,00₺	0	0,00₺	0	0,00₺	8	2.283,59₺	0	0,00₺	0	0,00₺	2.283,59₺	1.190,74₺
02 - Şubat	0	0,00₺	0	0,00₺	0	0,00₺	9	3.093,26₺	0	0,00₺	0	0,00₺	3.093,26₺	1.798,11₺
01 - Ocak	0	0,00₺	0	0,00₺	0	0,00₺	7	2.952,05₺	0	0,00₺	0	0,00₺	2.952,05₺	1.729,79₺
TOPLAM	0	0,00₺	0	0,00₺	0	0,00₺	96	26.995,04₺	0	0,00₺	0	0,00₺	26.995,04₺	13.861,85₺

***** ŞİRKET ADI GİZLENMİŞTİR

*****/***** - Sektör: ***** - E-bildirge Kullanıcı: ***** - Vergi No: *****

Rapor Tarihi: 9 Nisan 2018 Pazartesi

2014	PERS.	HAK EDEN	TOPLAM PEK 1.216.024,71₺	ALINAN TEŞVİK 125.624,11₺	OLMASI GEREKEN TEŞVİK 132.325,27₺	EKSİK TEŞVİK 6.701,16₺	ORAN %5,06	TAHSİL EDİLEBİLİR 6.701,16₺	YERSİZ ALAN 0	YERSİZ TUTAR 0,00₺	GEÇİKME FAİZİ 0,00₺	YERSİZ KAYIP 0,00₺	MALİYET 6.701,16₺	ASGARİ ÜCRET GÜNLÜK	İŞ KAYBI xSAAT
12 - Aralık	91	90	111.486,13₺	11.761,21₺	13.418,39₺	1.657,18₺	%12,35	1.657,18₺	0	0,00₺	0,00₺	0,00₺	1.657,18₺	37,80₺	329
11 - Kasım	90	89	111.103,64₺	11.593,29₺	12.947,65₺	1.354,36₺	%10,46	1.354,36₺	0	0,00₺	0,00₺	0,00₺	1.354,36₺	37,80₺	269
10 - Ekim	90	90	106.079,86₺	11.075,76₺	12.247,52₺	1.171,76₺	%9,57	1.171,76₺	0	0,00₺	0,00₺	0,00₺	1.171,76₺	37,80₺	232
09 - Eylül	88	88	98.263,08₺	10.186,50₺	10.858,72₺	672,22₺	%6,19	672,22₺	0	0,00₺	0,00₺	0,00₺	672,22₺	37,80₺	133
08 - Ağustos	76	76	59.986,21₺	6.321,65₺	6.321,65₺	0,00₺	%0	0,00₺	0	0,00₺	0,00₺	0,00₺	0,00₺	37,80₺	0
07 - Temmuz	78	78	94.871,48₺	9.948,26₺	10.067,71₺	119,45₺	%1,19	119,45₺	0	0,00₺	0,00₺	0,00₺	119,45₺	37,80₺	24
06 - Haziran	79	79	87.918,03₺	9.350,88₺	9.554,23₺	203,35₺	%2,13	203,35₺	0	0,00₺	0,00₺	0,00₺	203,35₺	35,70₺	43
05 - Mayıs	86	86	116.976,13₺	11.231,88₺	11.544,94₺	313,06₺	%2,71	313,06₺	0	0,00₺	0,00₺	0,00₺	313,06₺	35,70₺	66
04 - Nisan	87	87	117.506,99₺	11.451,74₺	11.749,29₺	297,55₺	%2,53	297,55₺	0	0,00₺	0,00₺	0,00₺	297,55₺	35,70₺	63
03 - Mart	88	88	104.309,14₺	10.901,53₺	11.138,21₺	236,68₺	%2,12	236,68₺	0	0,00₺	0,00₺	0,00₺	236,68₺	35,70₺	50
02 - Şubat	92	92	103.630,29₺	10.810,31₺	11.154,06₺	343,75₺	%3,08	343,75₺	0	0,00₺	0,00₺	0,00₺	343,75₺	35,70₺	72
01 - Ocak	92	92	103.893,73₺	10.991,10₺	11.322,90₺	331,80₺	%2,93	331,80₺	0	0,00₺	0,00₺	0,00₺	331,80₺	35,70₺	70

2014 YILI SONUÇ DEĞERLENDİRMESİ

Yıl genelinde 6.701,16₺ zararınız olmuş. Yıl genelinde, teşvik alabilir olan 1035 personel için toplam prime esas kazanç 1.216.024,71₺.

Teşvikler doğru alınmış olsaydı bu maliyet 132.325,27₺ az olacaktı.

Hakkınız olan indirim ve teşviklerin 125.624,11₺'sini almışsınız.

TEŞVİKLERİN AY AY İSABET ETTİĞİ PERSONEL SAYILARININ DEĞERLENDİRİLMESİ

KURSİS, bölgesel ve kota bazlı yatırım teşviklerinizi de en verimli şekilde düzenler. Bu tabloda bu bilgilere yer verilmemiştir. Brüt Fark, bulunan teşvikli personelin hali hazırda aldığı 5510, bölgesel vb. indirimlerin dahil edilmiş toplamıdır.

	687/1687 TEŞVİK DAĞILIMI				6111 TEŞVİK DAĞILIMI				6645 TEŞVİK DAĞILIMI				BRÜT FARK	TAHSİL EDİLEBİLİR
	ŞİRKETİNİZ	KURSİS	ŞİRKETİNİZ	KURSİS	ŞİRKETİNİZ	KURSİS	ŞİRKETİNİZ	KURSİS						
12 - Aralık	0	0,00₺	0	0,00₺	0	0,00₺	7	2.794,67₺	0	0,00₺	0	0,00₺	2.794,67₺	1.657,18₺
11 - Kasım	0	0,00₺	0	0,00₺	0	0,00₺	6	2.289,19₺	0	0,00₺	0	0,00₺	2.289,19₺	1.354,36₺
10 - Ekim	0	0,00₺	0	0,00₺	0	0,00₺	5	1.915,70₺	0	0,00₺	0	0,00₺	1.915,70₺	1.171,76₺
09 - Eylül	0	0,00₺	0	0,00₺	0	0,00₺	4	1.072,04₺	0	0,00₺	0	0,00₺	1.072,04₺	672,22₺
08 - Ağustos	0	0,00₺	0	0,00₺	0	0,00₺	0	0,00₺	0	0,00₺	0	0,00₺	0,00₺	0,00₺
07 - Temmuz	0	0,00₺	0	0,00₺	0	0,00₺	1	247,97₺	0	0,00₺	0	0,00₺	247,97₺	119,45₺
06 - Haziran	0	0,00₺	0	0,00₺	0	0,00₺	2	433,26₺	0	0,00₺	0	0,00₺	433,26₺	203,35₺
05 - Mayıs	0	0,00₺	0	0,00₺	0	0,00₺	2	584,02₺	0	0,00₺	0	0,00₺	584,02₺	313,06₺
04 - Nisan	0	0,00₺	0	0,00₺	0	0,00₺	2	563,52₺	0	0,00₺	0	0,00₺	563,52₺	297,55₺
03 - Mart	0	0,00₺	0	0,00₺	0	0,00₺	2	483,02₺	0	0,00₺	0	0,00₺	483,02₺	236,68₺
02 - Şubat	0	0,00₺	0	0,00₺	0	0,00₺	3	701,11₺	0	0,00₺	0	0,00₺	701,11₺	343,75₺
01 - Ocak	0	0,00₺	0	0,00₺	0	0,00₺	3	693,80₺	0	0,00₺	0	0,00₺	693,80₺	331,80₺
TOPLAM	0	0,00₺	0	0,00₺	0	0,00₺	37	11.778,30₺	0	0,00₺	0	0,00₺	11.778,30₺	6.701,16₺

***** ŞİRKET ADI GİZLENMİŞTİR

*****/***** - Sektör: ***** - E-bildirge Kullanıcı: ***** - Vergi No: *****

Rapor Tarihi: 9 Nisan 2018 Pazartesi

2013	PERS.	HAK EDEN	TOPLAM PEK 1.686.506,72₺	ALINAN TEŞVİK 139.127,27₺	OLMASI GEREKEN TEŞVİK 204.104,63₺	EKSİK TEŞVİK 64.977,36₺	ORAN %31,84	TAHSİL EDİLEBİLİR 64.977,36₺	YERSİZ ALAN 0	YERSİZ TUTAR 0,00₺	GECİKME FAİZİ 0,00₺	YERSİZ KAYIP 0,00₺	MALİYET 64.977,36₺	ASGARİ ÜCRET GÜNLÜK	İŞ KAYBI xSAAT
12 - Aralık	116	116	123.076,93₺	12.684,18₺	13.350,76₺	666,58₺	%4,99	666,58₺	0	0,00₺	0,00₺	0,00₺	666,58₺	34,05₺	147
11 - Kasım	136	136	135.170,65₺	14.316,62₺	15.270,72₺	954,10₺	%6,25	954,10₺	0	0,00₺	0,00₺	0,00₺	954,10₺	34,05₺	210
10 - Ekim	139	139	151.036,43₺	15.802,43₺	16.967,51₺	1.165,08₺	%6,87	1.165,08₺	0	0,00₺	0,00₺	0,00₺	1.165,08₺	34,05₺	257
09 - Eylül	145	145	130.856,36₺	14.256,98₺	15.619,29₺	1.362,31₺	%8,72	1.362,31₺	0	0,00₺	0,00₺	0,00₺	1.362,31₺	34,05₺	300
08 - Ağustos	135	135	92.804,94₺	10.124,59₺	11.487,50₺	1.362,91₺	%11,86	1.362,91₺	0	0,00₺	0,00₺	0,00₺	1.362,91₺	34,05₺	300
07 - Temmuz	144	144	140.722,18₺	15.376,04₺	16.890,91₺	1.514,87₺	%8,97	1.514,87₺	0	0,00₺	0,00₺	0,00₺	1.514,87₺	34,05₺	334
06 - Haziran	162	162	161.477,87₺	16.439,81₺	19.962,25₺	3.522,44₺	%17,65	3.522,44₺	0	0,00₺	0,00₺	0,00₺	3.522,44₺	32,62₺	810
05 - Mayıs	156	156	153.290,09₺	8.261,13₺	19.436,26₺	11.175,13₺	%57,50	11.175,13₺	0	0,00₺	0,00₺	0,00₺	11.175,13₺	32,62₺	2569
04 - Nisan	175	175	150.916,15₺	8.142,45₺	19.135,99₺	10.993,54₺	%57,45	10.993,54₺	0	0,00₺	0,00₺	0,00₺	10.993,54₺	32,62₺	2527
03 - Mart	151	151	141.817,15₺	7.616,68₺	17.937,48₺	10.320,80₺	%57,54	10.320,80₺	0	0,00₺	0,00₺	0,00₺	10.320,80₺	32,62₺	2373
02 - Şubat	150	150	149.920,77₺	7.920,81₺	18.718,57₺	10.797,76₺	%57,68	10.797,76₺	0	0,00₺	0,00₺	0,00₺	10.797,76₺	32,62₺	2482
01 - Ocak	158	156	155.417,20₺	8.185,55₺	19.327,39₺	11.141,84₺	%57,65	11.141,84₺	0	0,00₺	0,00₺	0,00₺	11.141,84₺	32,62₺	2561

2013 YILI SONUÇ DEĞERLENDİRMESİ

Yıl genelinde 64.977,36₺ zararınız olmuş. Yıl genelinde, teşvik alabilir olan 1765 personel için toplam prime esas kazanç 1.686.506,72₺.

Teşvikler doğru alınmış olsaydı bu maliyet 204.104,63₺ az olacaktı.

Hakkınız olan indirim ve teşviklerin 139.127,27₺'sini almışsınız.

TEŞVİKLERİN AY AY İSABET ETTİĞİ PERSONEL SAYILARININ DEĞERLENDİRİLMESİ

KURSİS, bölgesel ve kota bazlı yatırım teşviklerinizi de en verimli şekilde düzenler. Bu tabloda bu bilgilere yer verilmemiştir. Brüt Fark, bulunan teşvikli personelin hali hazırda aldığı 5510, bölgesel vb. indirimlerin dahil edilmiş toplamıdır.

	687/1687 TEŞVİK DAĞILIMI				6111 TEŞVİK DAĞILIMI				6645 TEŞVİK DAĞILIMI				BRÜT FARK	TAHSİL EDİLEBİLİR
	ŞİRKETİNİZ	KURSİS	ŞİRKETİNİZ	KURSİS	ŞİRKETİNİZ	KURSİS	ŞİRKETİNİZ	KURSİS						
12 - Aralık	0	0,00₺	0	0,00₺	0	0,00₺	7	1.362,56₺	0	0,00₺	0	0,00₺	1.362,56₺	666,58₺
11 - Kasım	0	0,00₺	0	0,00₺	0	0,00₺	10	2.026,57₺	0	0,00₺	0	0,00₺	2.026,57₺	954,10₺
10 - Ekim	0	0,00₺	0	0,00₺	0	0,00₺	11	2.400,16₺	0	0,00₺	0	0,00₺	2.400,16₺	1.165,08₺
09 - Eylül	0	0,00₺	0	0,00₺	0	0,00₺	15	2.904,19₺	0	0,00₺	0	0,00₺	2.904,19₺	1.362,31₺
08 - Ağustos	0	0,00₺	0	0,00₺	0	0,00₺	16	2.907,70₺	0	0,00₺	0	0,00₺	2.907,70₺	1.362,91₺
07 - Temmuz	0	0,00₺	0	0,00₺	0	0,00₺	17	3.249,22₺	0	0,00₺	0	0,00₺	3.249,22₺	1.514,87₺
06 - Haziran	0	0,00₺	0	0,00₺	0	0,00₺	33	6.996,21₺	0	0,00₺	0	0,00₺	6.996,21₺	3.522,44₺
05 - Mayıs	0	0,00₺	0	0,00₺	0	0,00₺	30	6.398,17₺	0	0,00₺	0	0,00₺	6.398,17₺	11.175,13₺
04 - Nisan	0	0,00₺	0	0,00₺	0	0,00₺	33	6.877,77₺	0	0,00₺	0	0,00₺	6.877,77₺	10.993,54₺
03 - Mart	0	0,00₺	0	0,00₺	0	0,00₺	33	6.013,70₺	0	0,00₺	0	0,00₺	6.013,70₺	10.320,80₺
02 - Şubat	0	0,00₺	0	0,00₺	0	0,00₺	34	7.035,59₺	0	0,00₺	0	0,00₺	7.035,59₺	10.797,76₺
01 - Ocak	0	0,00₺	0	0,00₺	0	0,00₺	38	7.475,06₺	0	0,00₺	0	0,00₺	7.475,06₺	11.141,84₺
TOPLAM	0	0,00₺	0	0,00₺	0	0,00₺	277	55.646,90₺	0	0,00₺	0	0,00₺	55.646,90₺	64.977,36₺

***** ŞİRKET ADI GİZLENMİŞTİR

*****/***** - Sektör: ***** - E-bildirge Kullanıcı: ***** - Vergi No: *****

Rapor Tarihi: 9 Nisan 2018 Pazartesi

2012	PERS.	HAK EDEN	TOPLAM PEK 906.255,77₺	ALINAN TEŞVİK 12.990,14₺	OLMASI GEREKEN TEŞVİK 80.373,43₺	EKSİK TEŞVİK 67.383,29₺	ORAN %83,84	TAHSİL EDİLEBİLİR 6.106,20₺	YERSİZ ALAN 0	YERSİZ TUTAR 0,00₺	GECİKME FAİZİ 0,00₺	YERSİZ KAYIP 0,00₺	MALİYET 67.383,29₺	ASGARİ ÜCRET GÜNLÜK	İŞ KAYBI xSAAT
12 - Aralık	157	31	30.048,56₺	4.359,24₺	6.159,94₺	1.800,70₺	%29,23	1.800,70₺	0	0,00₺	0,00₺	0,00₺	1.800,70₺	31,35₺	431
11 - Kasım	151	32	29.704,18₺	4.395,59₺	6.089,36₺	1.693,77₺	%27,82	1.693,77₺	0	0,00₺	0,00₺	0,00₺	1.693,77₺	31,35₺	405
10 - Ekim	157	31	33.400,16₺	4.235,31₺	6.847,04₺	2.611,73₺	%38,14	2.611,73₺	0	0,00₺	0,00₺	0,00₺	2.611,73₺	31,35₺	625
09 - Eylül	141	138	115.581,57₺	0,00₺	9.475,00₺	9.475,00₺	%100,00	0,00₺	0	0,00₺	0,00₺	0,00₺	9.475,00₺	31,35₺	2267
08 - Ağustos	124	123	101.239,07₺	0,00₺	8.355,20₺	8.355,20₺	%100,00	0,00₺	0	0,00₺	0,00₺	0,00₺	8.355,20₺	31,35₺	1999
07 - Temmuz	138	137	129.642,78₺	0,00₺	10.499,49₺	10.499,49₺	%100,00	0,00₺	0	0,00₺	0,00₺	0,00₺	10.499,49₺	31,35₺	2512
06 - Haziran	105	104	84.468,85₺	0,00₺	6.522,96₺	6.522,96₺	%100,00	0,00₺	0	0,00₺	0,00₺	0,00₺	6.522,96₺	29,55₺	1656
05 - Mayıs	112	111	83.996,05₺	0,00₺	6.274,95₺	6.274,95₺	%100,00	0,00₺	0	0,00₺	0,00₺	0,00₺	6.274,95₺	29,55₺	1593
04 - Nisan	111	109	83.519,45₺	0,00₺	6.136,57₺	6.136,57₺	%100,00	0,00₺	0	0,00₺	0,00₺	0,00₺	6.136,57₺	29,55₺	1558
03 - Mart	115	113	84.671,90₺	0,00₺	6.024,82₺	6.024,82₺	%100,00	0,00₺	0	0,00₺	0,00₺	0,00₺	6.024,82₺	29,55₺	1529
02 - Şubat	108	106	73.206,50₺	0,00₺	5.149,07₺	5.149,07₺	%100,00	0,00₺	0	0,00₺	0,00₺	0,00₺	5.149,07₺	29,55₺	1307
01 - Ocak	75	73	56.776,70₺	0,00₺	2.839,03₺	2.839,03₺	%100,00	0,00₺	0	0,00₺	0,00₺	0,00₺	2.839,03₺	29,55₺	721

2012 YILI SONUÇ DEĞERLENDİRMESİ

Yıl genelinde 67.383,29₺ zararınız olmuş. Yıl genelinde, teşvik alabilir olan 1108 personel için toplam prime esas kazanç 906.255,77₺.

Teşvikler doğru alınmış olsaydı bu maliyet 80.373,43₺ az olacaktı.

Hakkınız olan indirim ve teşviklerin 12.990,14₺'sini almışsınız.

TEŞVİKLERİN AY AY İSABET ETTİĞİ PERSONEL SAYILARININ DEĞERLENDİRİLMESİ

KURSİS, bölgesel ve kota bazlı yatırım teşviklerinizi de en verimli şekilde düzenler. Bu tabloda bu bilgilere yer verilmemiştir. Brüt Fark, bulunan teşvikli personelin hali hazırda aldığı 5510, bölgesel vb. indirimlerin dahil edilmiş toplamıdır.

	687/1687 TEŞVİK DAĞILIMI				6111 TEŞVİK DAĞILIMI				6645 TEŞVİK DAĞILIMI				BRÜT FARK	TAHSİL EDİLEBİLİR
	ŞİRKETİNİZ	KURSİS	ŞİRKETİNİZ	KURSİS	ŞİRKETİNİZ	KURSİS	ŞİRKETİNİZ	KURSİS						
12 - Aralık	0	0,00₺	0	0,00₺	0	0,00₺	30	6.050,69₺	0	0,00₺	0	0,00₺	6.050,69₺	1.800,70₺
11 - Kasım	0	0,00₺	0	0,00₺	0	0,00₺	31	6.012,24₺	0	0,00₺	0	0,00₺	6.012,24₺	1.693,77₺
10 - Ekim	0	0,00₺	0	0,00₺	0	0,00₺	31	6.847,04₺	0	0,00₺	0	0,00₺	6.847,04₺	2.611,73₺
09 - Eylül	0	0,00₺	0	0,00₺	0	0,00₺	26	4.887,99₺	0	0,00₺	0	0,00₺	4.887,99₺	0,00₺
08 - Ağustos	0	0,00₺	0	0,00₺	0	0,00₺	24	4.355,46₺	0	0,00₺	0	0,00₺	4.355,46₺	0,00₺
07 - Temmuz	0	0,00₺	0	0,00₺	0	0,00₺	26	5.313,19₺	0	0,00₺	0	0,00₺	5.313,19₺	0,00₺
06 - Haziran	0	0,00₺	0	0,00₺	0	0,00₺	17	3.040,94₺	0	0,00₺	0	0,00₺	3.040,94₺	0,00₺
05 - Mayıs	0	0,00₺	0	0,00₺	0	0,00₺	18	2.744,13₺	0	0,00₺	0	0,00₺	2.744,13₺	0,00₺
04 - Nisan	0	0,00₺	0	0,00₺	0	0,00₺	15	2.592,68₺	0	0,00₺	0	0,00₺	2.592,68₺	0,00₺
03 - Mart	0	0,00₺	0	0,00₺	0	0,00₺	14	2.368,55₺	0	0,00₺	0	0,00₺	2.368,55₺	0,00₺
02 - Şubat	0	0,00₺	0	0,00₺	0	0,00₺	14	1.968,77₺	0	0,00₺	0	0,00₺	1.968,77₺	0,00₺
01 - Ocak	0	0,00₺	0	0,00₺	0	0,00₺	0	0,00₺	0	0,00₺	0	0,00₺	0,00₺	0,00₺
TOPLAM	0	0,00₺	0	0,00₺	0	0,00₺	246	46.181,68₺	0	0,00₺	0	0,00₺	46.181,68₺	6.106,20₺

***** ŞİRKET ADI GİZLENMİŞTİR

*****/***** - Sektör: ***** - E-bildirge Kullanıcı: ***** - Vergi No: *****

Rapor Tarihi: 9 Nisan 2018 Pazartesi

2011	PERS.	HAK EDEN	TOPLAM PEK 10.853,10₺	ALINAN TEŞVİK 1.693,09₺	OLMASI GEREKEN TEŞVİK 2.224,93₺	EKSİK TEŞVİK 531,84₺	ORAN %23,90	TAHSİL EDİLEBİLİR 531,84₺	YERSİZ ALAN 0	YERSİZ TUTAR 0,00₺	GECİKME FAİZİ 0,00₺	YERSİZ KAYIP 0,00₺	MALİYET 531,84₺	ASGARİ ÜCRET GÜNLÜK	İŞ KAYBI xSAAT
12 - Aralık	70	6	4.798,80₺	748,62₺	983,78₺	235,16₺	%23,90	235,16₺	0	0,00₺	0,00₺	0,00₺	235,16₺	27,90₺	63
11 - Kasım	67	6	4.491,90₺	700,74₺	920,86₺	220,12₺	%23,90	220,12₺	0	0,00₺	0,00₺	0,00₺	220,12₺	27,90₺	59
10 - Ekim	46	3	1.562,40₺	243,73₺	320,29₺	76,56₺	%23,90	76,56₺	0	0,00₺	0,00₺	0,00₺	76,56₺	27,90₺	21
09 - Eylül	30	0	0,00₺	0,00₺	0,00₺	0,00₺	%	0,00₺	0	0,00₺	0,00₺	0,00₺	0,00₺	27,90₺	0

2011 YILI SONUÇ DEĞERLENDİRMESİ

Yıl genelinde 531,84₺ zararınız olmuş.

Yıl genelinde, teşvik alabilir olan 15 personel için toplam prime esas kazanç 10.853,10₺.

Teşvikler doğru alınmış olsaydı bu maliyet 2.224,93₺ az olacaktı.

Hakkınız olan indirim ve teşviklerin 1.693,09₺'sini almışsınız.

TEŞVİKLERİN AY AY İSABET ETTİĞİ PERSONEL SAYILARININ DEĞERLENDİRİLMESİ

KURSİS, bölgesel ve kota bazlı yatırım teşviklerinizi de en verimli şekilde düzenler. Bu tabloda bu bilgilere yer verilmemiştir. Brüt Fark, bulunan teşvikli personelin hali hazırda aldığı 5510, bölgesel vb. indirimlerin dahil edilmiş toplamıdır.

	687/1687 TEŞVİK DAĞILIMI				6111 TEŞVİK DAĞILIMI				6645 TEŞVİK DAĞILIMI				BRÜT FARK	TAHSİL EDİLEBİLİR
	ŞİRKETİNİZ	KURSİS	ŞİRKETİNİZ	KURSİS	ŞİRKETİNİZ	KURSİS	ŞİRKETİNİZ	KURSİS						
12 - Aralık	0	0,00₺	0	0,00₺	0	0,00₺	6	983,78₺	0	0,00₺	0	0,00₺	983,78₺	235,16₺
11 - Kasım	0	0,00₺	0	0,00₺	0	0,00₺	6	920,86₺	0	0,00₺	0	0,00₺	920,86₺	220,12₺
10 - Ekim	0	0,00₺	0	0,00₺	0	0,00₺	3	320,29₺	0	0,00₺	0	0,00₺	320,29₺	76,56₺
09 - Eylül	0	0,00₺	0	0,00₺	0	0,00₺	0	0,00₺	0	0,00₺	0	0,00₺	0,00₺	0,00₺
TOPLAM	0	0,00₺	0	0,00₺	0	0,00₺	15	2.224,93₺	0	0,00₺	0	0,00₺	2.224,93₺	531,84₺

